

Premessa e Fonte dati

La produzione di beni è certamente un indice del benessere di un determinato territorio, tuttavia, nel contempo, costituisce uno dei più importanti fattori di pressione ambientale.

Qualsiasi attività produttiva implica l'uso delle risorse quali l'acqua, le materie prime, l'energia e, di conseguenza, utilizza l'ambiente come recettore degli scarti e delle scorie di produzione, rappresentati dai rifiuti, dalle emissioni, dai reflui e così via. Ogni attività produttiva avrà quindi un impatto sul territorio in cui si trova, di livello differente in base alle caratteristiche quantitative del settore economico, al numero di unità locali e entità delle stesse, al numero di addetti, nonché alle caratteristiche qualitative legate, invece, alla tipologia di settori, alla presenza di industrie a rischio di incidente rilevante e alla presenza delle attività produttive che implementano sistemi di gestione ambientale. In tal senso, è importante investire da un punto di vista ambientale attraverso l'innovazione tecnologica o l'incremento dell'efficienza di tutti i settori economici, tra cui turismo e agricoltura, che nel territorio provinciale rappresentano settori importanti per l'economia locale.

Fonte dati

Per l'elaborazione di questo capitolo sono state utilizzate le informazioni e i dati direttamente forniti dall'Assessorato Attività Produttive della provincia di Viterbo, dall'Ufficio Statistica della provincia, dal settore decentrato dell'Agricoltura.

Sono stati inoltre utilizzati i dati ISTAT del V° Censimento dell'Agricoltura, anno 2000 e i dati dell'Istituto G. Tagliacarne e Infocamere.

I dati sul turismo sono stati forniti dall'Ufficio Statistica della provincia e ricavati dall'APT.

Ad integrazione dei dati è stata utilizzata

- la pubblicazione edita dalla Camera di Commercio di Viterbo e dalla Provincia di Viterbo "Tuscia economica", relativa alle caratteristiche strutturali delle aziende agricole dei comuni della Provincia.

- la Relazione sullo Stato dell'Ambiente della Provincia di Viterbo 2003.

Per ciò che riguarda la sostenibilità delle imprese sono stati utilizzati i dati SINCERT.

I dati inerenti la quantità di pesticidi e fertilizzanti sono stati forniti da:






- Consorzio agrario della Provincia di Viterbo
- Cooperativa Pantano
- Cooperativa Chiarore
- Agricom s.r.l.

ed elaborati dall'ufficio Agenda 21 della Provincia.

Tabella di sintesi dei principali indicatori

	TENDENZA NEL TEMPO		CRITICITA'		RISPOSTE/AZIONI	
LEGENDA	😊	Migliora	😊	Situazione positiva	😊	Risposte in atto adeguate
	😐	Tendenza non evidente	😐	Situazione incerta	😐	Risposte in atto da rafforzare
	😞	Peggiora	😞	Situazione negativa	😞	Risposte completamente da attivare, dovute per obbligo normativo
	NV	Non valutabile	NV	Situazione che necessita di ulteriori indagini	NV	Azioni innovative da identificare

	TENDENZA NEL TEMPO		CRITICITA'		RISPOSTE/AZIONI	
Struttura produttiva (D/P)	😐	La tendenza è piuttosto costante	😐	La struttura produttiva del territorio è abbastanza dinamica.	NV	?
Struttura dell'attività agricola (D/P)	😞	Dal censimento del 1990 a quello del 2000 si è avuta una diminuzione delle aziende agricole.	😞	La struttura produttiva dell'attività agricola ha subito un ridimensionamento dovuto al forte incremento produttivo degli altri settori economici.	NV	?
Pressioni dell'attività agricola (P)	😞	La tendenza è verso un aumento dell'uso di fertilizzanti e pesticidi e della risorsa idrica.	😞	L'agricoltura rappresenta una pressione sul territorio per lo scarso ricorso a forme più sostenibili che limitino i consumi sia di acqua che di sostanze sintetiche di sintesi.	😞	Le risposte non sono adeguate
Agricoltura sostenibile (R)	NV	Non valutabile (non esistono serie storiche)	😊	Sul territorio c'è un discreto aumento di aziende agricole che praticano un'agricoltura sostenibile ed attenta alle tipicità del territorio.	😞	Gli incentivi all'agricoltura sostenibile sono ancora poche.

Le aziende a rischio ambientale e di incidente rilevante (P)	NV	Non valutabile (non esistono serie storiche)		Nel territorio provinciale la concentrazione di industrie a rischio di incidente rilevante è esiguo.		L'Amministrazione provinciale svolge controlli sistematici sulle aziende.
Sostenibilità e innovazione nelle imprese (R)		La tendenza è in lieve aumento.		In ambito provinciale sono ancora pochi i siti certificati ISO 14001 o registrati EMS		A livello provinciale sono ancora pochi gli incentivi per la certificazione delle aziende